



勝利ためのセットアップ。  
最も革新的なホイールアライメントシステムです。



 SetupWizzard  
by CP autosport



” 伝統的なトーゲージに、時間短縮のための機能を追加したもので、両方の長所を兼ね備えています。伝統と革新の完璧な調和が、測定時の最高の効率をもたらします。 **EASY**

” 世界中のハイグレードで要求の厳しいチーム等で使用されているベストセラーです。1/10mm 単位での調整が可能のため、スプリント、耐久、ラリー、フォーミュラのすべてのシリーズで完璧な測定結果を得ることができます。 **PRO**

” 最先端の計測技術と使いやすさを両立。このセットアップホイールは、一般的な車重測定機器との連結が可能です。 **BASIC**



a Nedschroef company





## おもな戦績

### 2018

フォーミュラー E チャンピオンシップ準優勝  
ADAC GT マスターズ 優勝  
IMSA ウェザーテック GTD 優勝  
(...)

### 2019

ルマン 24 時間 GTE-Am 優勝  
ADAC GT マスターズ 優勝  
DTM チャンピオンシップ 優勝  
Spa24 時間 優勝  
(...)

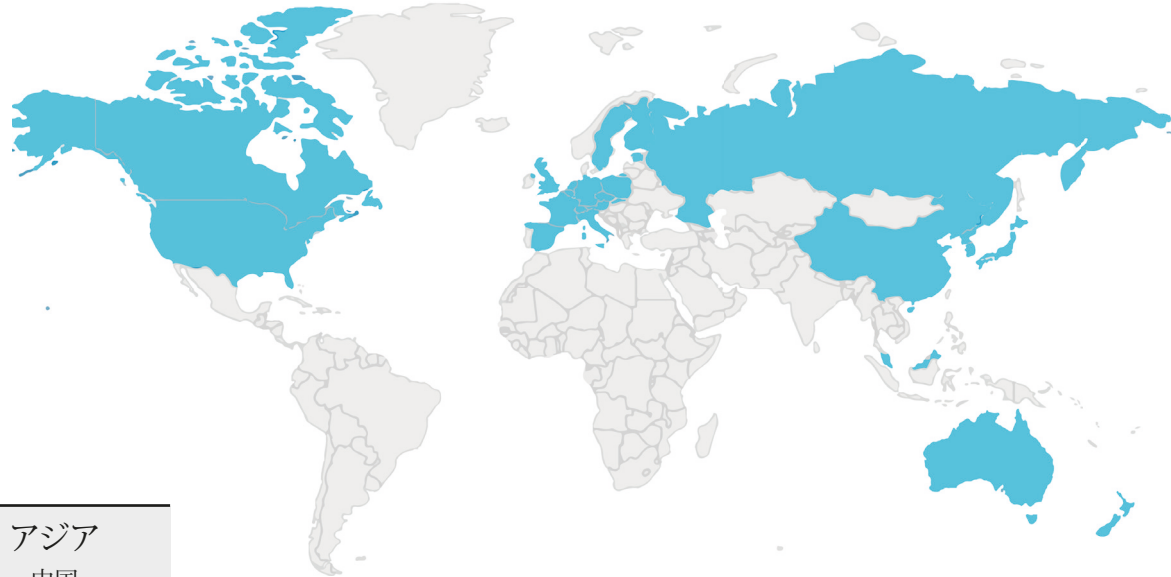
### 2020

世界耐久選手権 GTE-Pro 優勝  
ルマン 24 時間 GT-Pro 優勝  
DTM チーム優勝  
GT ワールドチャレンジヨーロッパ 優勝  
ドバイ 24 時間 優勝  
(...)

### 2021

ヨーロッパルマンシリーズ チャンピオン LMP3 & GT3  
IMSA ウェザーテックチャンピオンシップ GTD  
ルマン 24 時間レース Pro-AM LMP2 優勝  
SRO GT4 アメリカンチャンピオンシップ 優勝  
DTM ドライバー 優勝  
Trans Am 2 優勝  
ドバイ 24 時間 総合優勝  
ポルシェ カレラ Cup フランス選手権  
スパ 24 時間 GT ワールドチャレンジ 欧州クラス優勝 シルバー Cup  
(...)

# SETUPWIZZARD - INTERNATIONAL BESTSELLER



## ヨーロッパ

オーストリア  
ベルギー  
チェコ  
エストニア  
フィンランド  
フランス  
ドイツ  
イタリア  
ルクセンブルグ  
オランダ  
ポーランド  
ロシア  
スロバニア  
スペイン  
スウェーデン  
スイス  
イギリス

## アジア

中国  
香港  
日本  
韓国  
マレーシア  
ロシア  
台湾

## 北米

カナダ  
アメリカ合衆国

## オセアニア

オーストラリア  
ニュージーランド



### 精度

車高、キャンバー角、トー角、車重の測定精度が最大で6倍まで向上。



### スピード

レースウィークエンドの走行時間の中の貴重なセットアップ時間を短縮し節約できます。



### モジュール化

お客様のご要望に応じたモジュラーデザイン。アップグレードキットを購入することで、Easy, Basic, Proの各システムに簡単に移行できます。



## アドバンテージ



### 柔軟性

セットアップホイールは、車種やコース幅に合わせて調整することができます。



### 使いやすさの追求

高品質で長寿命の部品を使用しているため素早く簡単に測定システムを組み立てることができ、シャシーやサスペンションへのアクセスが格段に容易になります。



### 費用対効果

優れた耐久性とモジュール性により、1回あたりの使用コストが極めて低く、高い投資収益率を実現します。一回の投資でトップレベルのセットアップモジュールが手に入ります。




## 各種モジュール

3つのモジュールシステムを用意しています。Easy, Basic, Pro

	Easy	Basic	Pro
車種別アダプターを含むセットアップホイールが付属しています	✓	✓	✓
サポート/レベリング・プラットフォーム (車重計は付属していません)	✓	✓	
コーナーウェイトゲージとキャンバーセンサーを内蔵したレベリングプラットフォーム			✓
データ処理ソフトを含む PC が付属			✓
ライドライトゲージ (4 個セット)		✓	✓
スタンド付きレベリングレーザー	✓ <sup>1</sup>	✓	✓
充電式電池を含むバッテリーチャージャー			✓
トール角測定ルーラーによるサスペンショントラック幅の測定		✓	✓
レーザーによるトール角の測定		✓	✓
キャンバー角を測定するキャンバーセンサー (傾斜計)			✓
輸送用フライトケース	✓ <sup>1</sup>	✓ <sup>1</sup>	✓
キャスト角 /SAI 測定			✓ <sup>1</sup>
ポジショニングシステム	✓ <sup>1</sup>	✓ <sup>1</sup>	✓

<sup>1</sup> オプション

モジュール Easy  
モジュール Basic  
モジュール Pro





## MODULE EASY

### 含む

- 車種別取付アダプターを含むセットアップホイール
- サポート/レベリング・プラットフォーム(車重計は付属していません)
- お客様ご自身のトー角測定用糸でトー角を測定するための CP ゲージ

### 特徴

- トー角を簡単に測定
- サスペンショントラック幅を簡単に測定
- ドロップハイト測定用の適応エリアを持ったセットアップホイール
- キャンバージェージでキャンバー角を測定する領域

### メリット

- シャーシへのアクセスが格段に向上
- タイヤに起因する測定値の変動を防止
- シャーシの動きを妨げず、摩擦はほぼゼロ



## MODULE BASIC

### 含む

- 車種別アダプターを含むセットアップホイールが付属しています
- サポート/レベリング・プラットフォーム (車重計は付属していません)
- レーザーによるトー角の計測
- スタンド付きレベリングレーザー
- トラック幅を測定するためのルーラー装置
- ライドハイトゲージ (スプリング式)


### 特徴

- レーザーシステムを用いたトー角の測定
- トラック幅を簡単に測定
- ライドハイトを簡単に測定
- ドロップハイト測定用の適用エリアを備えたセットアップホイール
- キャンバーゲージでキャンバー角を測定する領域

### メリット

- 計測精度の向上
- シャーシへのアクセスが大幅に向上
- シャーシの動きを妨げず、摩擦はほぼゼロ





## MODULE PRO

### 含む

- 車種別アダプターを含むセットアップホイールが付属しています
- 車重計とデータ処理機能を備えたレベルングプラットフォーム
- レーザーによるトー角の計測
- スタンド付きレベルングレーザー
- ライドハイトゲージ (スプリング式)
- PCに接続されたキャンバーセンサー (傾斜計)
- 測定・データ処理ソフトを搭載した PC
- 充電式電池を含むバッテリーチャージャー
- 輸送用フライトケース
- ポジショニングシステム

### 特徴


- セットアップホイールを利用した車重計測
- 各セットアップホイールに取り付けられたキャンバーセンサー (傾斜計) によるキャンバー角測定
- スプリング式のライドハイトゲージで簡単にライドハイトを測定
- レーザーによるトー角の計測
- セットアップ計測データの処理と保存
- ドロップハイト測定用の適用エリアを備えたセットアップホイール
- オプション：キャスト角 /SAI 測定

### メリット

- 最も統合された、コンパクトで正確かつ最速のシステムで車をセットアップ
- セットアップ時間を大幅に短縮
- 車高、キャンバー角、トー角、コーナーウエイトを簡単に測定





## カスタマイズ





## カスタマイズ





## その他の製品



### プラットフォームの昇降

PRO

モジュール・Pro の調整範囲を広げるためにプラットフォームの調整範囲を広げることが可能、標準の調整範囲は 45mm、プラットフォーム・スタンドを使用した場合の調整範囲は 130mm まで拡大



### キャスター角 /SAI

キャスター角とキングピン角の傾き kpi を簡単かつ迅速に決定することが可能

PRO





## その他の製品



### レベリングスリーブの追加

PRO

プラットフォームを水平にするために使用  
標準では、Proシステムに3つのレベリングスリーブが付属、  
より早く、簡単に測定エリアをセットアップ



### 過電圧保護

PRO

不安定な電圧や発電機を使用している際に発生する過電  
圧から SetupWizzard を保護





## その他の製品



### 追加のトラック幅ルーラー

標準では、1つのトラック幅ルーラーがモジュール Basic と Pro に付属、キャンバー角調整によるトー角への影響が大きい車種では、2つ目のトラック幅ルーラーの使用を推奨

2  
全



### モジュール Easy と Basic 用輸送フ ライトケース


SetupWizzard モジュール Easy および Basic を輸送中の損傷から保護 (モジュール Pro は付属)  
繊細な部品を保護することで、常に再現性のある測定結果を保証  
敏感な部品を保護することで、常に再現性のある測定結果を保証します。

EASY/  
BASIC





## その他の製品



ポジショニングシステム



訓練と運用

2  
全

セットアップホイールの下にある測定機器やプラットフォームを、迅速かつ正確に配置し再現性の高い測定結果を保証

最適で安全かつ再現性の高いホイールアライメントを実現するための取扱いシステムの訓練と運用

2  
全



CP TECH GMBH

DORNIERSTRASSE 7  
33142 BÜREN  
ドイツ

その他の情報

facebook.com/setupwizzard  
facebook.com/cptech



instagram.com/setupwizzard  
instagram.com/cp\_tech\_official



setupwizzard.com  
cp-tech.com  
enable-apg.jp




お問い合わせ先

株式会社アネブル AP 部

〒256-0804 神奈川県 小田原市 羽根尾 224-1

 +81-465-46-7408

 info@enable-apg.jp



バージョン 1.1、最終更新日：2022.08.09

バージョン 1.1 の発行に伴い、これまでのすべてのバージョンの有効性を本バージョンに置き換えられます。

